



REUNIÃO DO CONSELHO DE GOVERNANÇA

2ª Reunião de Análise da Estratégia 2022

SETEMBRO/2022



PAUTA

- 01** Atividades para produção dos Relatórios do Biênio e de Gestão do TCU

- 02** Implantação da Gestão de Processos

- 03** Plano de Gestão do Biênio

- 04** Acompanhamento da Estratégia 2021-2026

- 05** Acompanhamento das Metas Nacionais

- 06** Acompanhamento da execução do Plano Integrado das Eleições 2022

- 07** Relatórios de Logística e de Apuração

- 08** PROINT – Programa de Integridade

- 09** Segurança da Informação

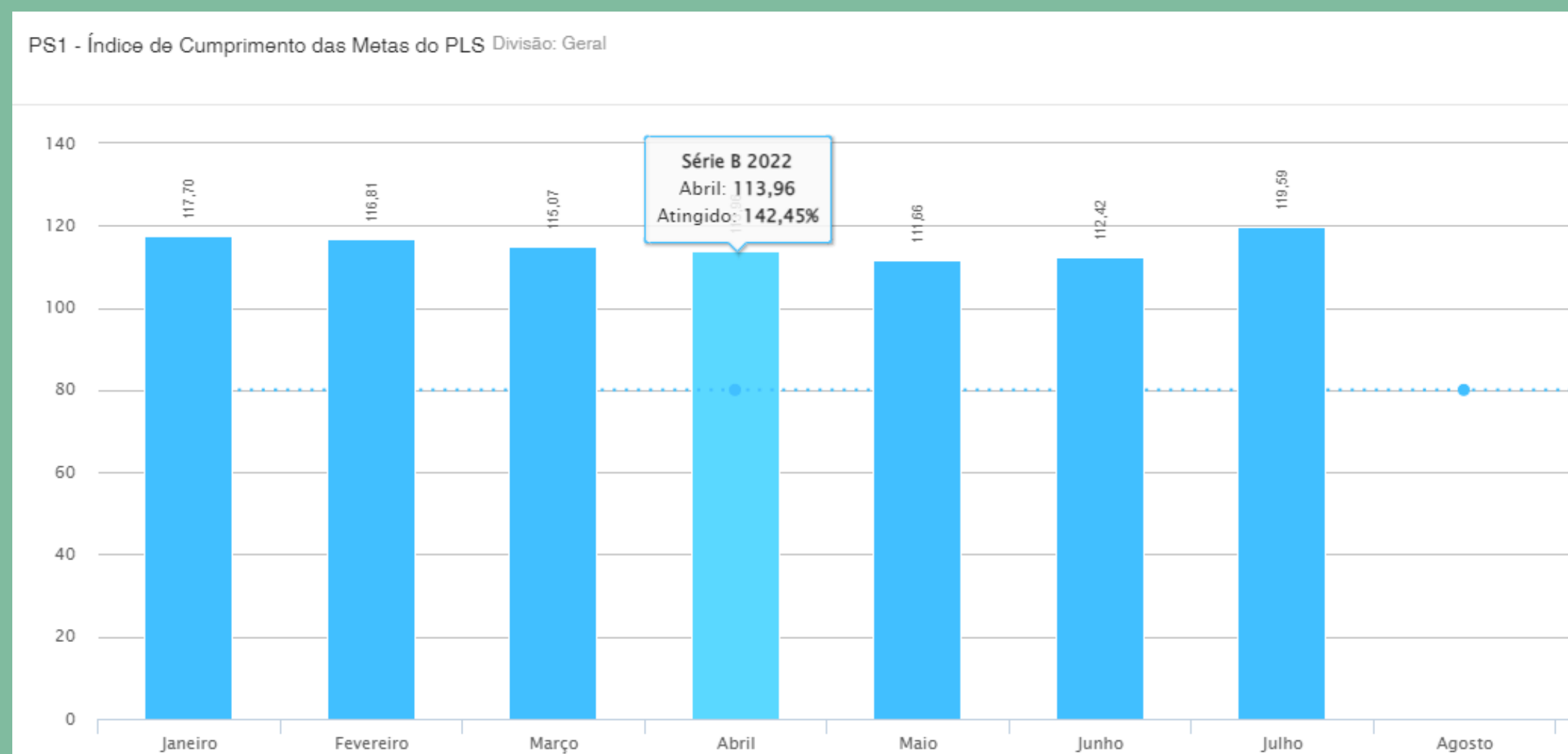


Revisão dos Indicadores Estratégicos

Indicador	Revisado no Semestre (m)		
	1º '21	2º '21	1º '22
GDF1 - Índice de Satisfação do Usuário			
GDF2 - Índice de Equidade no atendimento			
GDF3 - Índice de Acessibilidade			
FRJS1 - Índice de Comunicação Institucional			
FRJS2 - Índice de Resultado das Parcerias Institucionais			
PS1 - Índice de Cumprimento das Metas do PLS			
GSPE1 - Índice de Resultado das Eleições			
APPJ1 - Índice de cumprimento das Metas Nacionais nº 1 e 2 do PJ			
APPJ2 - Tempo de Tramitação dos Processos			
EC1 - Índice de cumprimento da Meta Nacional nº 4			
EC2 - Tempo de Tramitação dos Processos			
CSPO1 - Índice de Prolação de Decisões Monocráticas			
CSPO1 - Índice de Recorribilidade das Decisões			
AGG1 - Índice de governança;			
AGG2 - Índice de cumprimento às recomendações expedidas pela Auditoria Interna;			
AGP1 - Índice de gestão e desenvolvimento de competências;			
AGP2 - Índice de Saúde e Qualidade de Vida			
AGOF1 - Índice de execução de projetos estratégicos			
FTIC1 - Índice de continuidade			
FTIC2 - Índice de atualização do parque computacional			
FTIC3 - Índice de automatização de processos de trabalho			
FTIC4 - Índice de cumprimento de requisitos de proteção de dados			

- Auditoria dos Indicadores Estratégicos: revisões semestrais
- Alteração na Resolução 5.640/2020: revisão em 25% dos indicadores
- Todos os indicadores revisados no 1º semestre de 2021 com o novo PEJEPA
- Indicadores Jurisdicionais no 2º semestre de 2021

PS1. Índice de cumprimento das metas do PLS:



Papel, copos descartáveis, água envasada, impressão, energia elétrica, água e esgoto, gestão de resíduos e telefonia

Cumprimento dos Indicadores Estratégicos

MACRODESAFIO

INDICADOR

%

Garantia dos Direitos da
Cidadania

GDF1. Índice de Satisfação do Usuário

114%

Fortalecimento da Relação
Institucional do Judiciário
com a Sociedade

FRJS1. Índice de Comunicação Institucional

77%

Promoção da
Sustentabilidade

PS1 - Índice de Cumprimento das Metas do PLS

149%

Agilidade e Produtividade na
Prestação Jurisdicional

APPJ1. Índice de cumprimento das Metas Nacionais 1
e 2 do PJ

191%

Enfrentamento à Corrupção, à
Improbidade Administrativa e
aos Ilícitos Eleitorais

EC1. Índice de cumprimento da Meta 4 (2018)
EC1. Índice de cumprimento da Meta 4 (2020)
EC2. Tempo de Tramitação dos Processos

74%

122%

57%

Cumprimento dos Indicadores Estratégicos

MACRODESAFIO	INDICADOR	%
Consolidação do Sistema de Precedentes Obrigatórios	CSPO2. Índice de recorribilidade das decisões	-15%
Aperfeiçoamento da gestão Orçamentária e Financeira	AGG1. Índice de Governança	102,2%
	AGG2. Índice de aderência às recomendações de auditoria	90%
Aperfeiçoamento da Gestão de Pessoas	AGP1. Índice de desenvolvimento de competências	95,6%
	AGP2. Índice de saúde e qualidade de vida no trabalho	114,3%
Fortalecimento da Estratégia Nacional de TIC e de Proteção de Dados	FTIC1. Índice de Continuidade	101,4%
	FTIC2. Índice de Atualização do Parque Computacional	97,6%
	FTIC4. Índice de Cumprimento de Requisitos de Proteção de Dados	103,7%

Cumprimento
do Indicador
AGG1 por
unidade

UNIDADE	CUMPRIMENTO
Diretoria-Geral	90,9%
Secretaria de Planejamento	92,5%
Comissão de Ética	113,6%
Ouvidoria Judicial Eleitoral	97,0%
Secretaria de Administração	90,9%
Secretaria de Auditoria	94,7%
Secretaria de Gestão de Pessoas	90,1%
Secretaria de Orçamento, Finanças e Contabilidade	106,1%
Secretaria de Tecnologia da Informação	119,0%
Eixo Governança - Prêmio Qualidade CNJ	105,3%



Metas Nacionais 2022

Meta **1**
2° Grau: 137,87%
1° Grau: 659,59%
TRE-PA: 275,16%

Meta **2**
2° Grau: 116,33%
1° Grau: 122,02%
TRE-PA: 121,87%

Meta **4** 2018
2° Grau: 44,44%
1° Grau: 88,89%
TRE-PA: 74,04%

Meta **4** 2020
2° Grau: 123,38%
1° Grau: 122,32%
TRE-PA: 122,60%

Pontuação no Prêmio CNJ de Qualidade 2023
(com base na portaria 170/2022)

10 / 10

10 / 10

10 / 10



Metas Nacionais 2022

Meta

9

Gestão da Inovação

- Instituiu Laboratório?
- Elaborou plano de ação?
- Percentual de execução (28%)

Grau de cumprimento: **64%**

Meta

10

Justiça 4.0

- Instituiu Balcão Virtual?
- Instituiu Juízo 100% Digital?
- Unidades de 1° e 2° graus

Grau de cumprimento: **100%**

Pontuação no Prêmio CNJ de Qualidade 2023
(com base na portaria 170/2022)

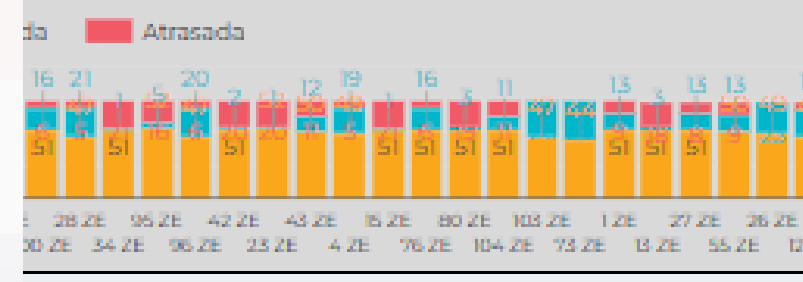
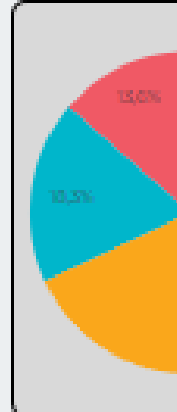
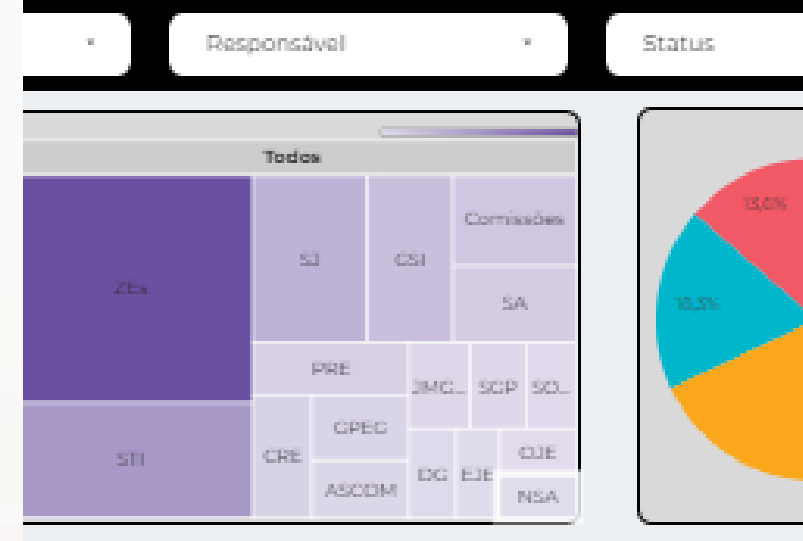
0/10

10/10





Execução do Plano Integrado


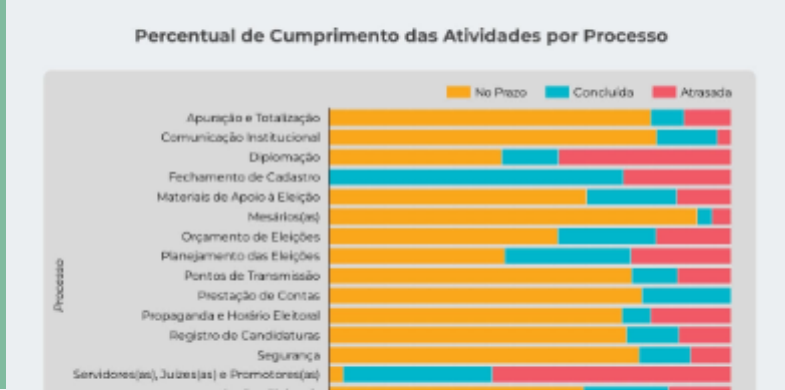
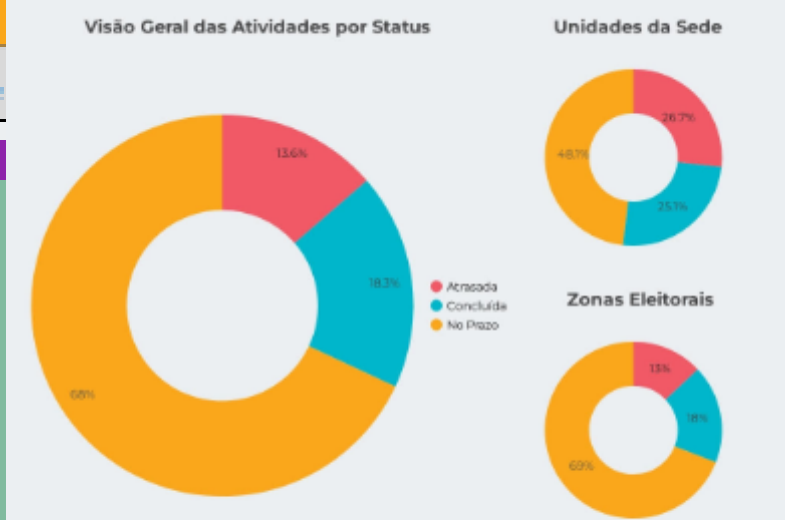


Data Fim	Processo	Atividade
----------	----------	-----------

DASHBOARD


PUSH DIÁRIO

Relatório Gerencial 27.07.2022



CONTATO COM AS UNIDADES

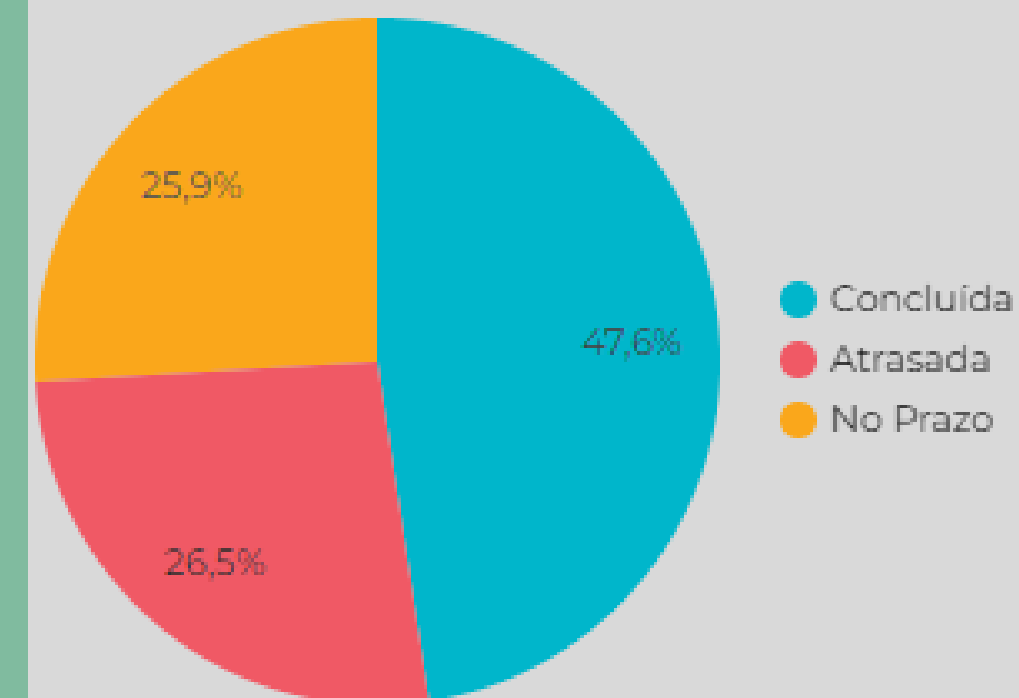
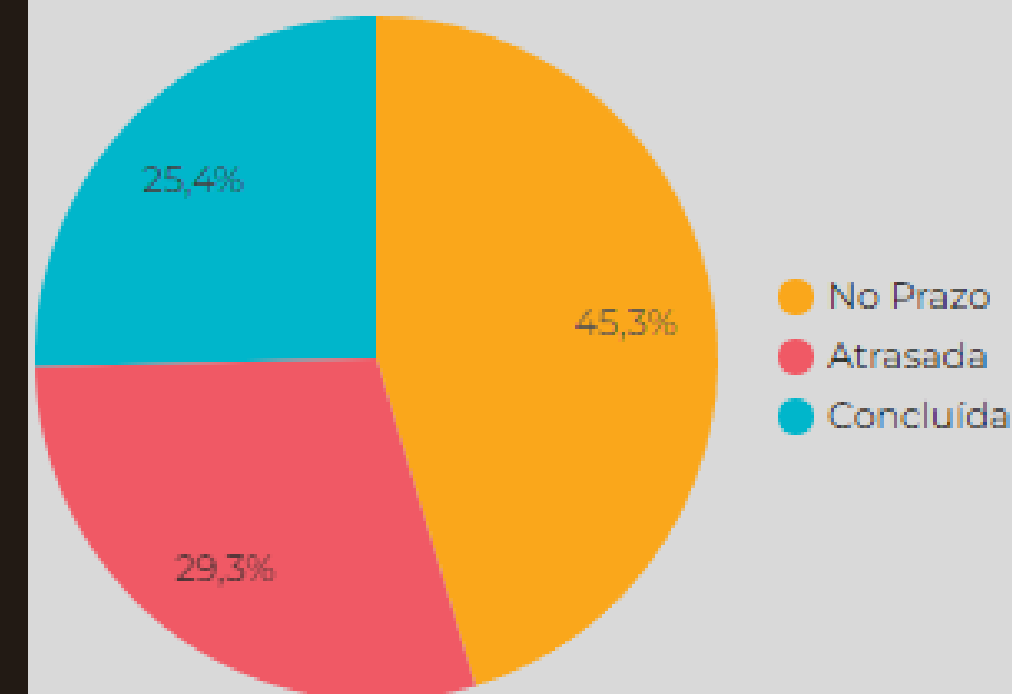
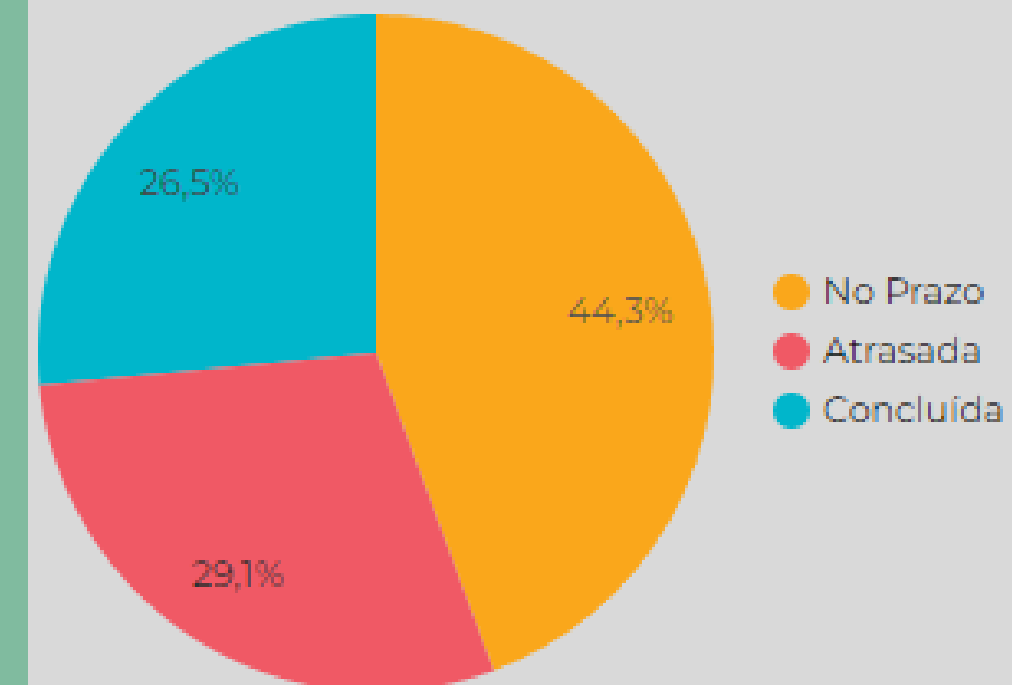
PLANO INTEGRADO DAS ELEIÇÕES 2022




VISÃO GERAL DAS ATIVIDADES DO PIE POR STATUS

ZONAS ELEITORAIS

UNIDADES DA SEDE



MARCOS ELEITORAIS



MESA RECEPTORA JUSTIFICATIVA

- 110 MRJ cadastradas
- Relatório publicado no Portal

JUNTAS ELEITORAIS

- 0007442-11.2022
- Edital 198 (27/7): composição, local e magistrado

VISTORIA DE LOCAL DE VOTAÇÃO

- 0004340-78.2022
- Portaria nº 21410
- Enviado por e-mail às ZEs

FORÇA FEDERAL

- 0002299-41.2022
- Ofício nº 4192
- 78 municípios
- 519 locais de votação

REGISTRO DE CANDIDATURAS

- 0000276-25.2022
- Força-tarefa no período de 15/8 a 12/9
- 67 DRAPs e 1108 RRCs

NÚCLEO DE ESTATÍSTICA

RELATÓRIO DE LOGÍSTICA DE APURAÇÃO

HORÁRIO ENCERRAMENTO



HORÁRIO TRANSMISSÃO



TEMPO DE LOGÍSTICA

3 PLEITOS

- 1º turno das Eleições 2018
- 2º turno das Eleições 2018
- 1º turno das Eleições 2020

ESTUDO ESTATÍSTICO

- Média
- Desvio Padrão
- Variância

Tabelas

A seguir, são apresentadas tabelas de exemplo com dados de Horário de Encerramento, de Transmissão e de Tempo de Logística.

Foram encaminhados os relatórios correspondentes para cada Zona Eleitoral com as seguintes tabelas.

O TL corresponde à diferença entre o encerramento da votação e o primeiro recebimento do resultado.

Tabela: Horário de Encerramento - zzz^a ZE

Local de Votação - Município	Seção	Horário de Encerramento *	Origem dos Votos
1040 - EMEF ESCOLA INDÍGENA - zzzzzzzzzz	7	18:18:00	Urna Eletrônica
	6	17:51:00	Urna Eletrônica
1112 - EMEF PROF MARIA - zzzzzzzzzz	17	17:50:00	Urna Eletrônica
1031 - <u>EPEFM</u> ESCOLA MILITAR - zzzzzzzzzz	3	17:23:00	Urna Eletrônica

* 1º Turno Eleições 2018

Tabela: Horário de Transmissão - zzz^a ZE

Local de Votação - Município	Seção	Horário de Transmissão *	Origem dos Votos
1040 - EMEF INDÍGENA - zzzzzzzzzz	7	18:20:00	Urna Eletrônica
1040 - EMEF INDÍGENA - zzzzzzzzzz	6	17:52:00	Urna Eletrônica
1112 - EMEF PROF MARIA - zzzzzzzzzz	17	17:50:00	Urna Eletrônica
1155 - EMEF PROF IRENE - zzzzzzzzzz	22	17:33:00	Urna Eletrônica
1155 - EMEF PROF IRENE - zzzzzzzzzz	23	17:30:00	Urna Eletrônica

* 1º Turno Eleições 2018

Tabela: Tempo de Logística - zzz^a ZE

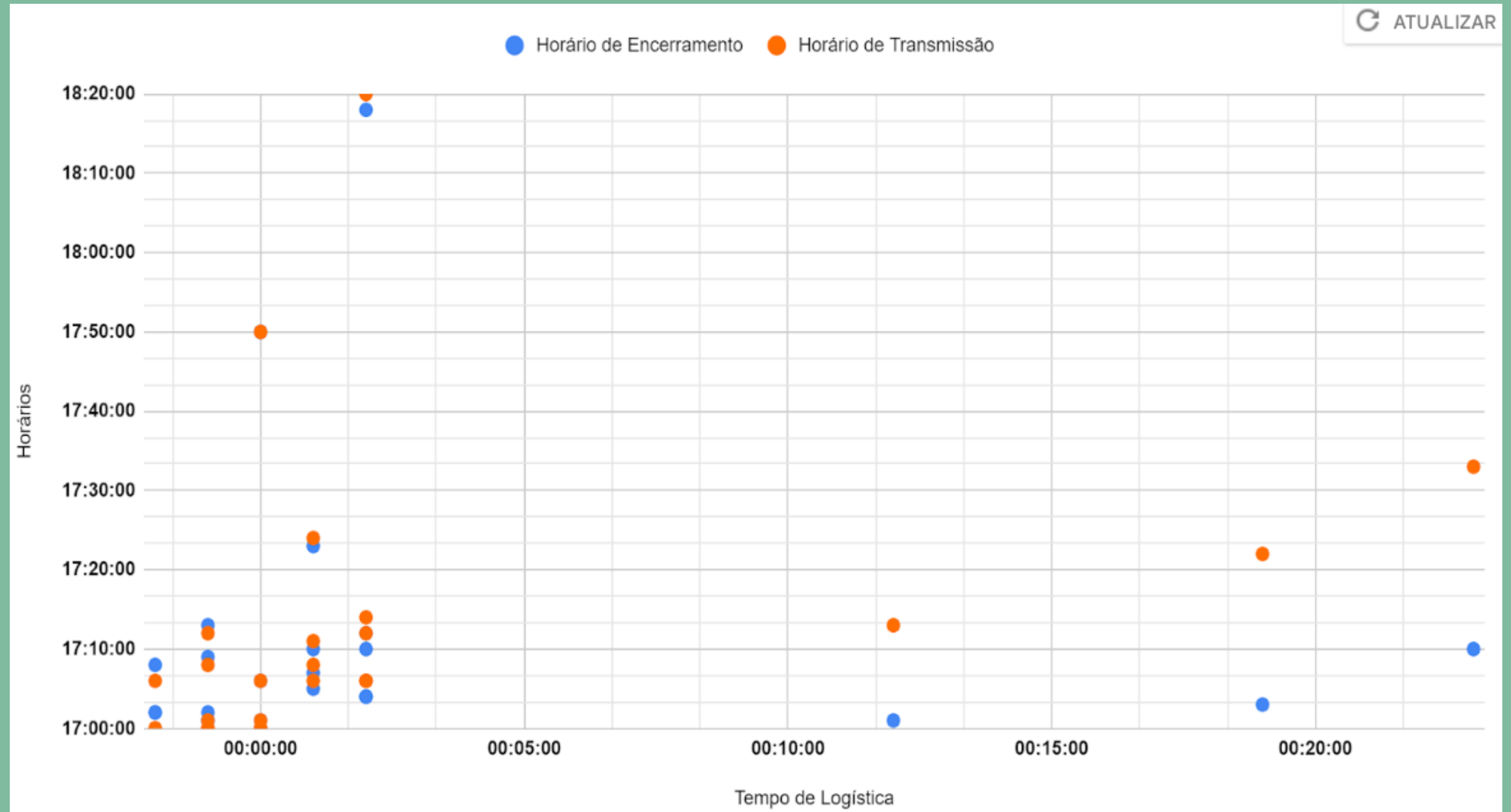
Local de Votação - Município	Tempo de Logística *	Horário de Encerramento	Horário de Transmissão
1155 - EMEF PROF IRENE - zzzzzzzzzz	00:23:00*	17:10:00	17:33:00
1112 - EMEF PROF MARIA - zzzzzzzzzz	00:19:00**	17:03:00	17:22:00
1058 - EMEF INDÍGENA - zzzzzzzzzz	00:12:00**	17:01:00	17:13:00

* 1º Turno Eleições 2018

** 2º Turno Eleições 2018

RELATÓRIOS DE APURAÇÃO DAS ZONAS ELEITORAIS

GRÁFICO TEMPO DE LOGÍSTICA X HORÁRIO DE ENCERRAMENTO X HORÁRIO DE TRANSMISSÃO - ZZZª ZE



Revisão dos Indicadores Estratégicos

MACRODESAFIO

Garantia dos Direitos da Cidadania

Fortalecimento da Relação Institucional do Judiciário com a Sociedade

Aperfeiçoamento da gestão Orçamentária e Financeira

Consolidação do Sistema de Precedentes Obrigatórios

Agilidade e Produtividade na Prestação Jurisdicional

INDICADOR

GDF2. Índice de equidade no atendimento
Quantidade da população
GDF3. Índice de acessibilidade
Cumprimento da NBR 9050

FRJS2. Índice de resultado das parcerias institucionais
Rever controles internos

AGOF1. Índice de Execução de Projetos Estratégicos
Correlação entre os Projetos Estratégicos e seus valores no orçamento

CSPO2. Índice de recorribilidade das decisões
Definição da consulta de processos com recurso

APPJ2. Tempo de Tramitação dos Processos



Indicador	Revisado no Semestre (m)		
	1º '21	2º '21	1º '22
GDF1 - Índice de Satisfação do Usuário			
GDF2 - Índice de Equidade no atendimento			
GDF3 - Índice de Acessibilidade			
FRJS1 - Índice de Comunicação Institucional			
FRJS2 - Índice de Resultado das Parcerias Institucionais			
PS1 - Índice de Cumprimento das Metas do PLS			
GSPE1 - Índice de Resultado das Eleições			
APPJ1 - Índice de cumprimento das Metas Nacionais nº 1 e 2 do PJ			
APPJ2 - Tempo de Tramitação dos Processos			
EC1 - Índice de cumprimento da Meta Nacional nº 4			
EC2 - Tempo de Tramitação dos Processos			
CSPO1 - Índice de Prolação de Decisões Monoeráticas			
CSPO2 - Índice de Recorribilidade das Decisões			
AGG1 - Índice de governança;			
AGG2 - Índice de cumprimento às recomendações expedidas pela Auditoria Interna;			
AGP1 - Índice de gestão e desenvolvimento de competências;			
AGP2 - Índice de Saúde e Qualidade de Vida			
AGOF1 - Índice de execução de projetos estratégicos			
FTIC1 - Índice de continuidade			
FTIC2 - Índice de atualização do parque computacional			
FTIC3 - Índice de automatização de processos de trabalho			
FTIC4 - Índice de cumprimento de requisitos de proteção de dados			

Núcleo de Estatística

RELATÓRIOS DE APURAÇÃO DAS ZONAS ELEITORAIS

O NEST realizou um amplo estudo sobre as eleições no estado, tendo elaborado relatórios de apuração com vistas a propiciar o aperfeiçoamento da logística das zonas eleitorais para 2022.

METODOLOGIA

Etapas:

- identificação das seções com horários divergentes de Encerramento, de Transmissão e do Tempo de Logística por Local de Votação (LV);
- análise do desempenho da ZE nos 3 últimos pleitos;
- estudo estatístico, abrangendo:
 - a) as seções com horário de encerramento e transmissão fora do padrão (fora do horário habitual); e
 - b) o tempo de logística por local de votação;

Obs.: este tempo corresponde à diferença entre o encerramento da votação e o primeiro recebimento do resultado, representando o lapso temporal de transporte das mídias de resultado para os locais onde serão transmitidas.